

令和7年度利用実績について

1

令和8年3月18日（水）
第2回県立長野図書館協議会

【留意事項】

- スライド3, 4の期間について
 - R7年度通期: 4月～12月の9月間の累計値
 - R6年度についても、同期間で実績を比較するためにR6.4月～12月の累計値

R7通期（R7.4～12の累計値）の主な実績①

【R7通期の概要】

- 入館者数はわかさとクエストやモノコトフェス等のイベントの効果もあり増加。
- システム更新作業のため10月に蔵書整理期間（2週間程度）を設定
- NHKあさイチの放映効果（9月）や学校連携で新規IDおよびデジとしょIDの発行、貸出件数が急増
- kinoDenは**1.7**倍増で過去最高
- 貸出&閲覧総件数は対前年同期比**0.4%**の微増。紙資料の落込みを電子書籍でカバーした。
- 調査相談件数は幅広くカウントしたことで、対前年同期比約**1.9**倍の増となった。

| 番号 | 項目 | 単位 | R7通期 | R6通期 | 増減数 | 増減率（%） | 備考 |
|----|-------------|----|---------|---------|--------|--------|----|
| 1 | 入館者数 | 人 | 247,148 | 222,820 | 24,328 | 10.9% | ↑ |
| 2 | 貸出利用者数 | 人 | 21,491 | 22,097 | -606 | -2.7% | ↓ |
| 3 | 貸出利用冊数（紙） | 冊 | 64,430 | 66,478 | -2,048 | -3.1% | ↓ |
| 4 | デジとしょ貸出件数 | 件 | 9,801 | 9,274 | 527 | 5.7% | ↑ |
| 5 | kinoDen閲覧件数 | 件 | 4,365 | 2,524 | 1,841 | 72.9% | ↑ |
| 6 | 貸出&閲覧総件数 | 件 | 78,596 | 78,276 | 320 | 0.4% | ↑ |
| 7 | 新規登録者数 | 人 | 2,579 | 2,063 | 516 | 25.0% | ↑ |
| 8 | デジとしょID登録者数 | 件 | 5,321 | 3,876 | 1,445 | 37.3% | ↑ |
| 9 | 調査相談件数 | 件 | 7,696 | 4,586 | 3,110 | 67.8% | ↑ |
| 10 | DB利用者数 | 人 | 643 | 655 | -12 | -1.8% | ↓ |
| 11 | 相互貸借 | 冊 | 2,669 | 2,590 | 79 | 3.1% | ↑ |

R7通期（R7.4～12の累計値）の主な実績②

※（１）～（５）の主要事業計画と最も関連のある項目に「○」を記しています。

| (1) | (2) | (3) | (4) | (5) | 番号 | 項目 | 単位 | R7通期 | R6通期 | 増減数 | 増減率(%) | 備考 |
|-----|-----|-----|-----|-----|----|-------------|----|---------|---------|--------|--------|----|
| | | ○ | | ○ | 1 | 入館者数 | 人 | 247,148 | 222,820 | 24,328 | 10.9% | ↑ |
| ○ | | | | | 2 | 貸出利用者数 | 人 | 21,491 | 22,097 | -606 | -2.7% | ↓ |
| ○ | | | | | 3 | 貸出利用冊数（紙） | 冊 | 64,430 | 66,478 | -2,048 | -3.1% | ↓ |
| ○ | | | ○ | | 4 | デジとしょ貸出件数 | 件 | 9,801 | 9,274 | 527 | 5.7% | ↑ |
| ○ | | | ○ | | 5 | kinoDen閲覧件数 | 件 | 4,365 | 2,524 | 1,841 | 72.9% | ↑ |
| ○ | | | ○ | | 6 | 貸出&閲覧総件数 | 件 | 78,596 | 78,276 | 320 | 0.4% | ↑ |
| ○ | | | ○ | | 7 | 新規登録者数 | 人 | 2,579 | 2,063 | 516 | 25.0% | ↑ |
| ○ | | | ○ | | 8 | デジとしょID登録者数 | 件 | 5,321 | 3,876 | 1,445 | 37.3% | ↑ |
| ○ | | | | | 9 | 調査相談件数 | 件 | 7,696 | 4,586 | 3,110 | 67.8% | ↑ |
| ○ | | | | | 10 | DB利用者数 | 人 | 643 | 655 | -12 | -1.8% | ↓ |
| ○ | | | | | 11 | 相互貸借 | 冊 | 2,669 | 2,590 | 79 | 3.1% | ↑ |

【主要事業計画の説明】

- (1) 資料・情報
- (2) 空間の整備と、それに伴う活動の推進
- (3) 各県域・分野における県民の学びを支える人材育成支援
- (4) 「長野県eLibrary計画」によるデジタル化・ネットワーク化の推進
- (5) その他

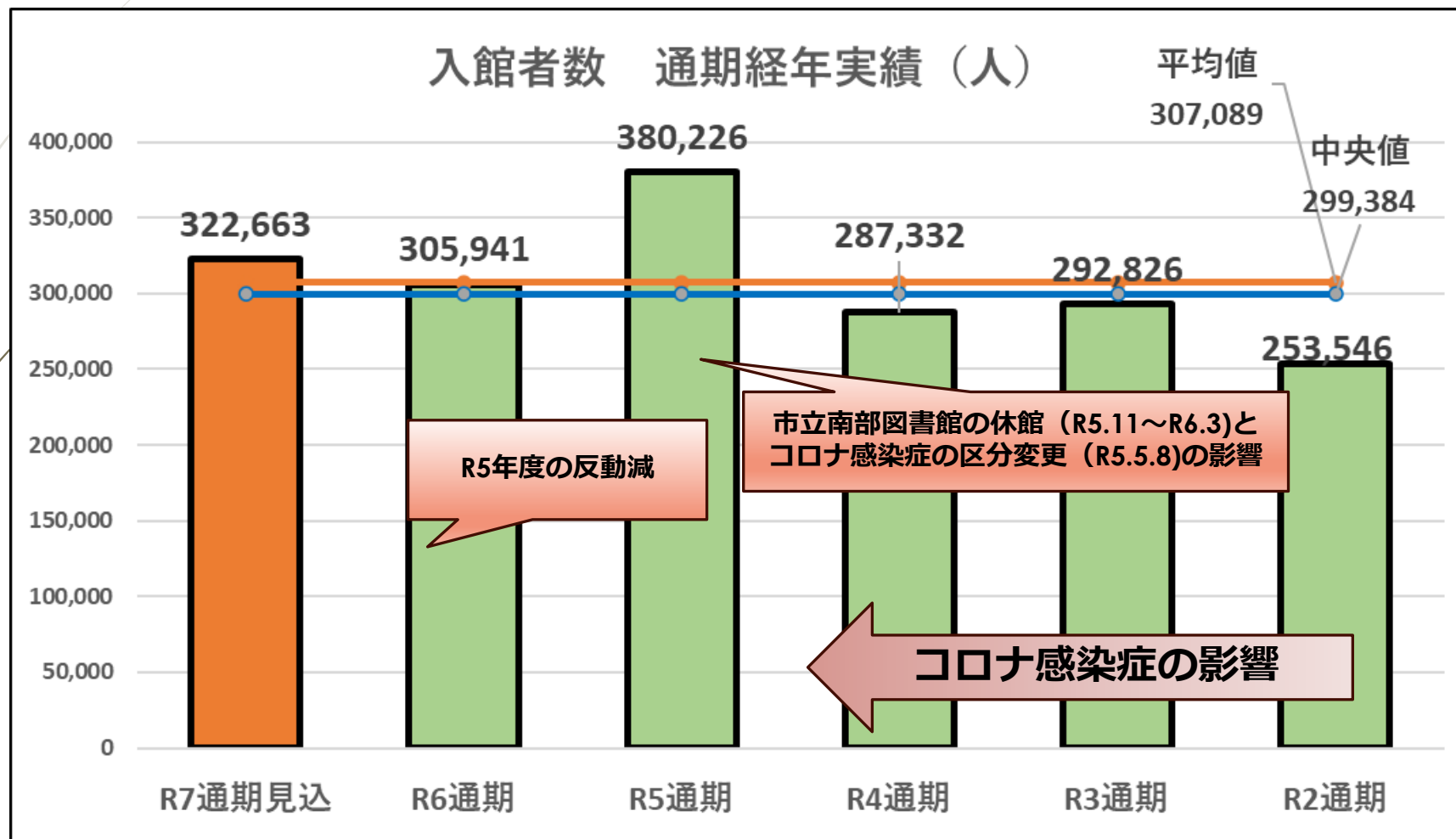
參考資料

【留意事項】

- R7年度通期については、4月～12月の9月間の実績値及び1～3月については、R2年度～R6年度の1～3月の平均値を算出し、実績値に加算した見込み値となっています。
- なお、R7年度については、実績値と平均値を併記しています。
- ただし、kinoDen及びデジとしよ信州はサービス開始がR4.8からのため、R4年度～R6年度の1～3月の平均値を実績値に加算しています。
- なお、過年度分はすべて1年間の実績値です。

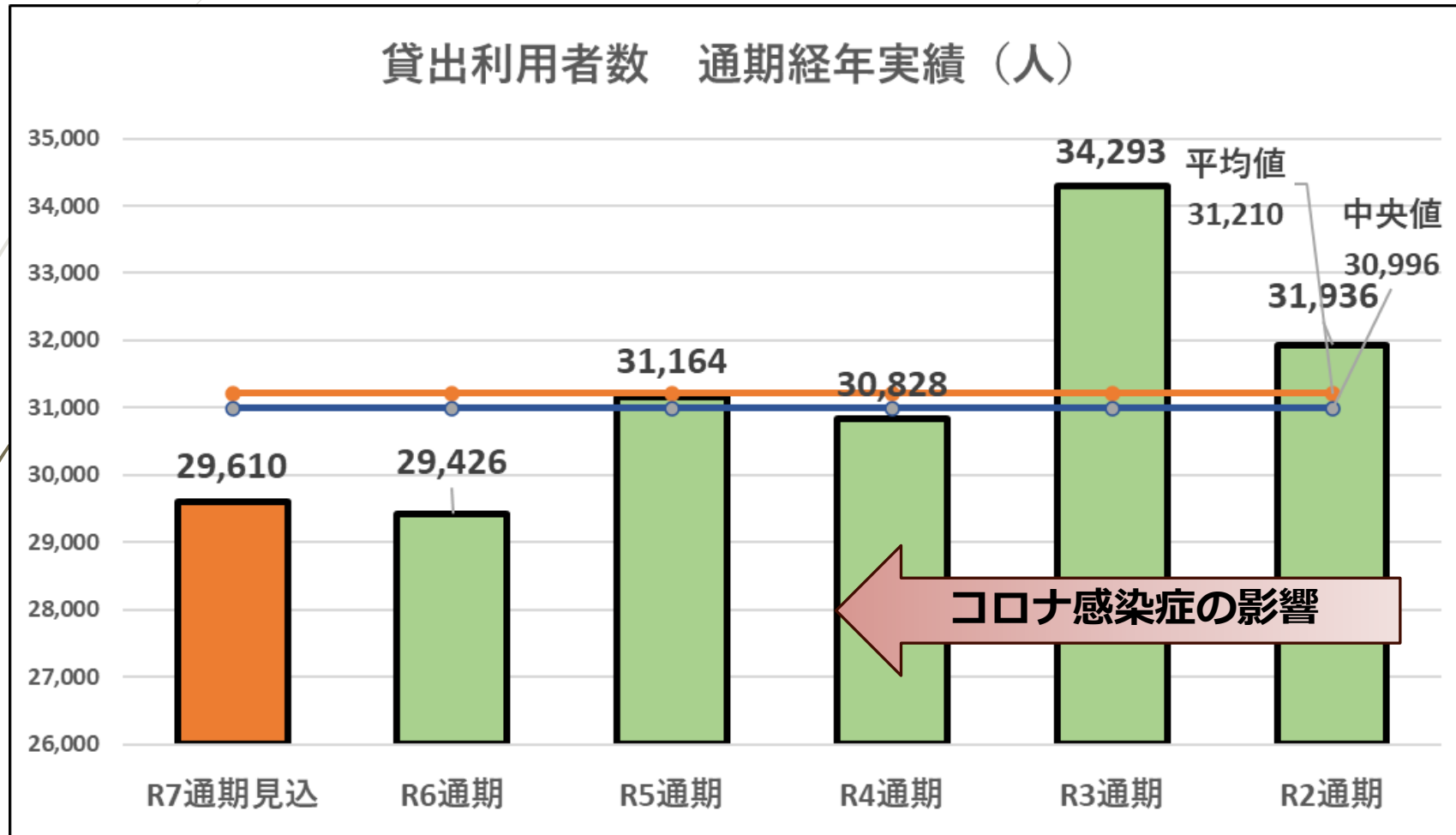
1 入館者数 対前年同期比 16,722人増の見込

※今期は10月に蔵書整理を実施（10月14日～10月31日実施済）



※R7通期見込の内訳：実績値 247,148人 + 75,515人（R2～R6の1～3月の平均値）

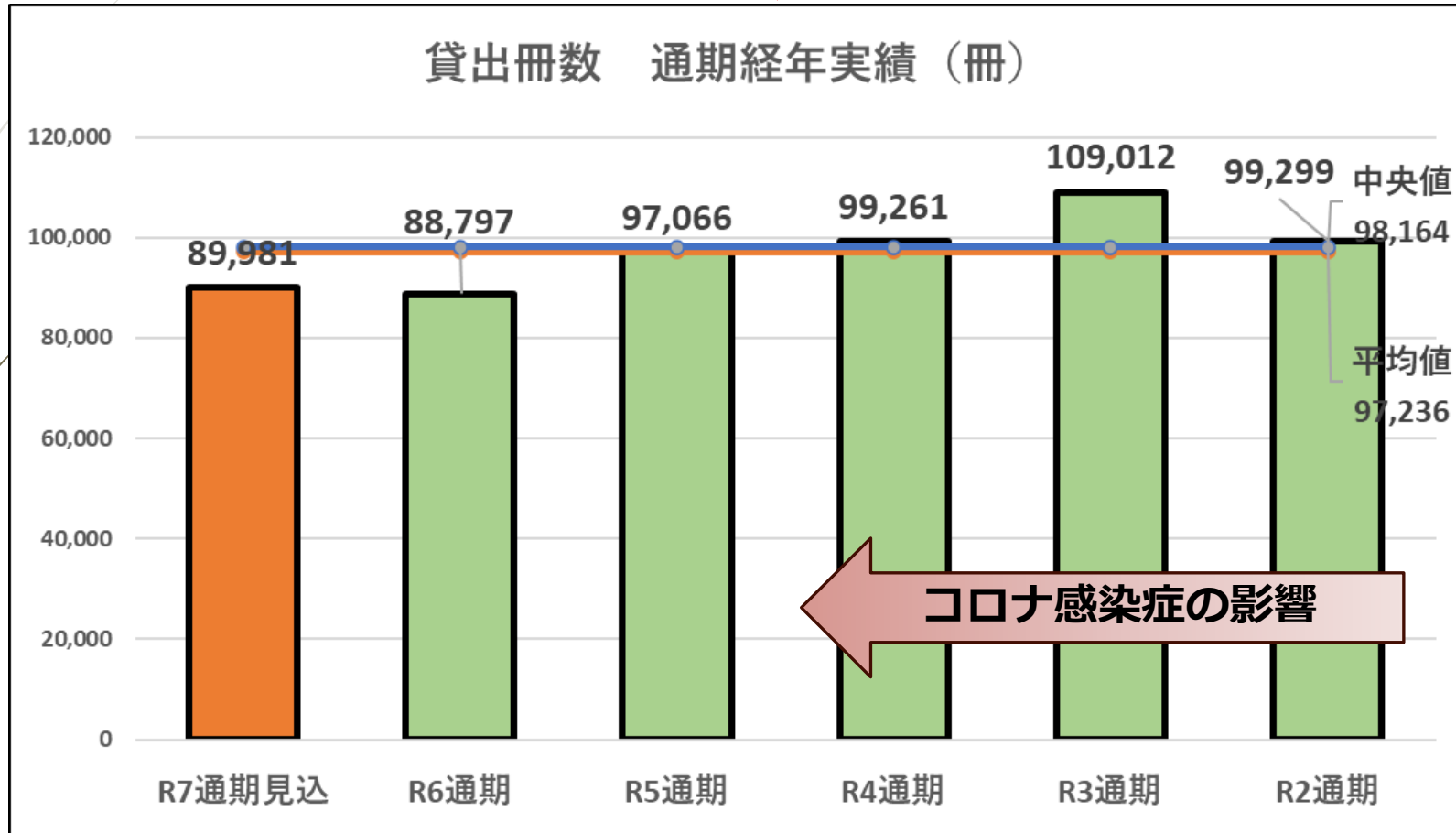
2 貸出利用者数（紙資料） 対前年同期比 184人増の見込



※R7通期見込の内訳：実績値 21,491人+8,119人（R2～R6の1～3月の平均値）

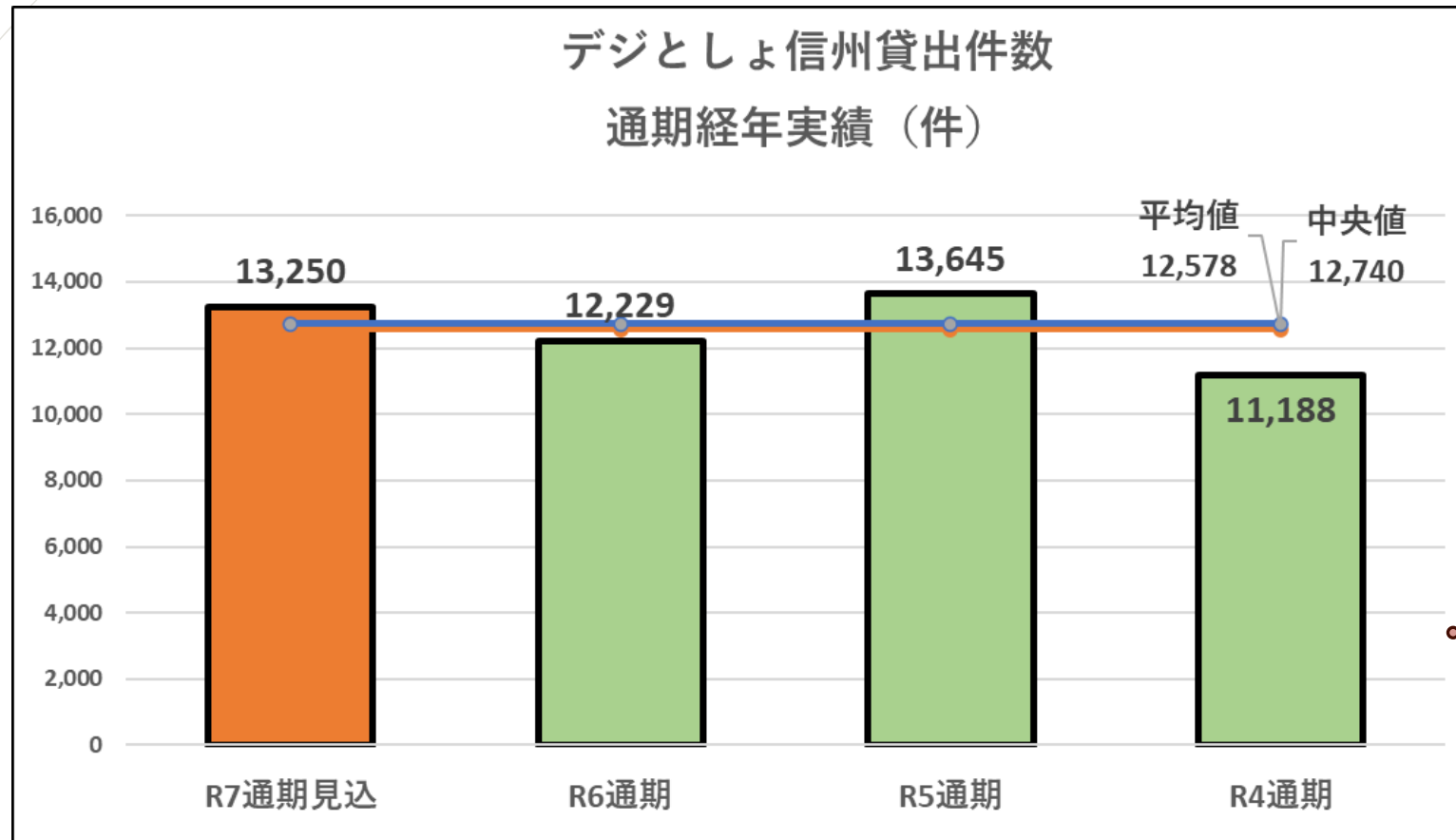
3 貸出冊数（紙資料）

対前年同期比 1,184冊増の見込



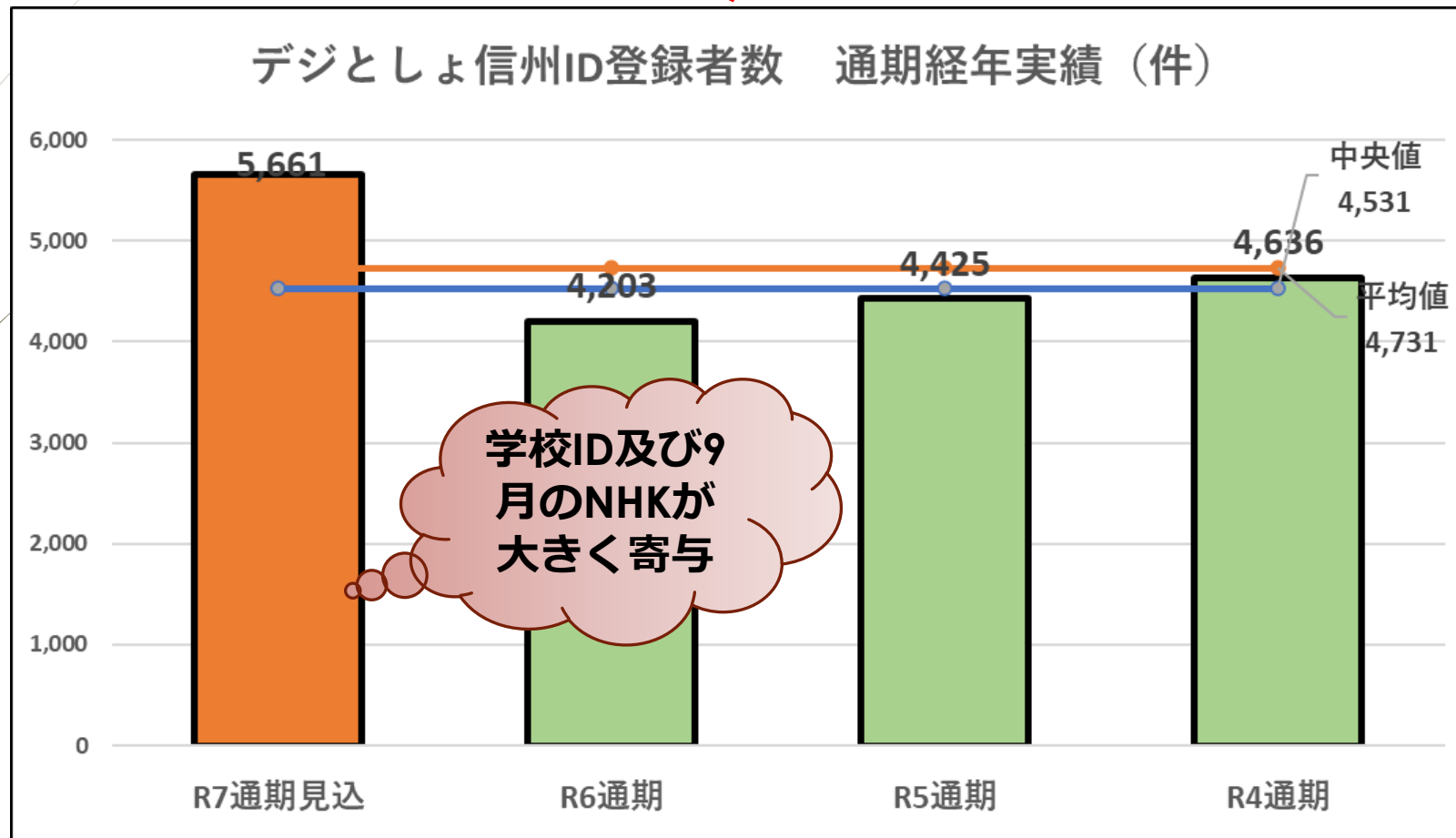
※R7通期見込の内訳：実績値 64,430冊 + 25,551冊（R2～R6の1～3月の平均値）

4 デジとしよ信州貸出件数（当館実績見込） 対前年同期比 **1,021**件増の見込



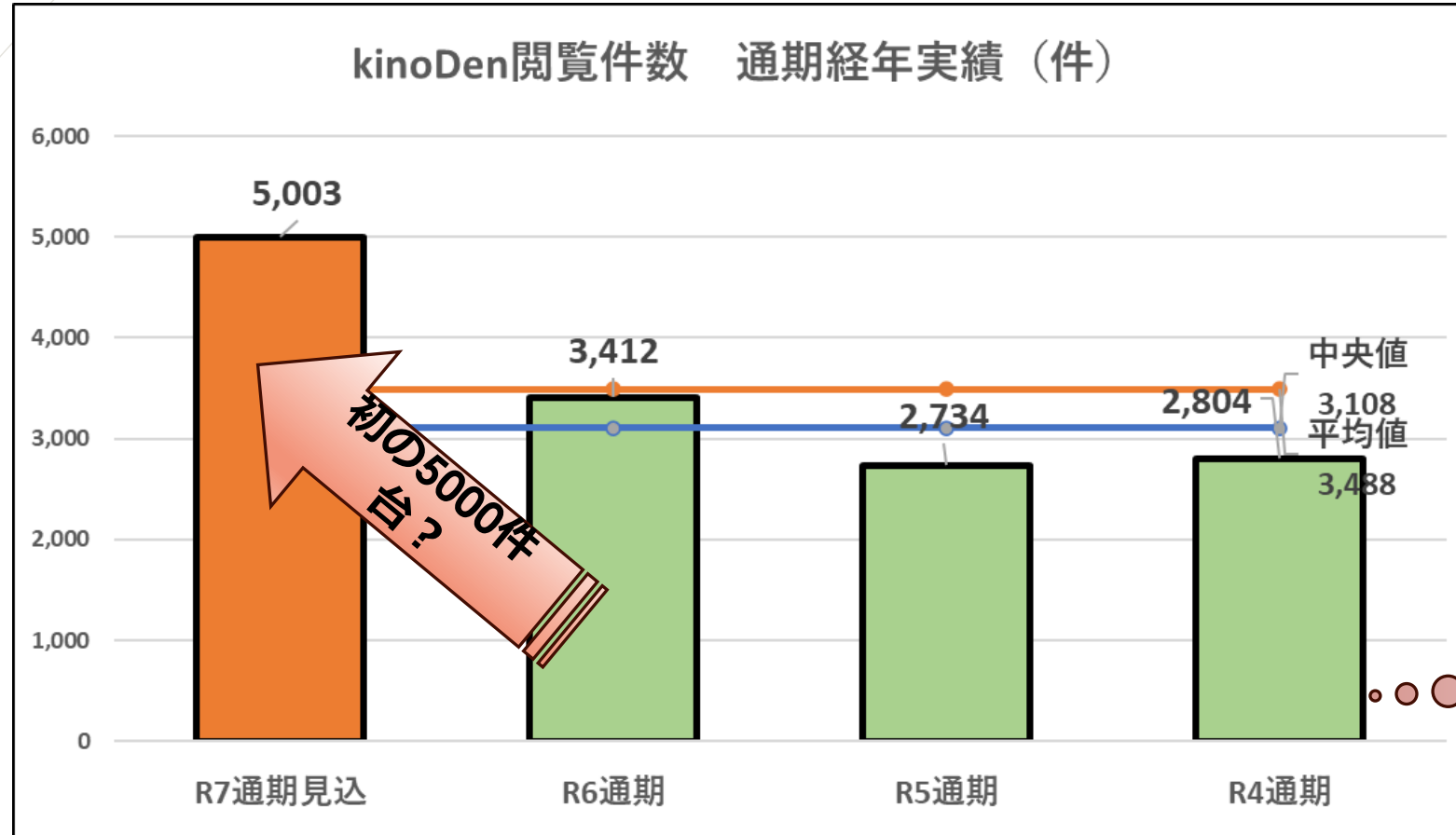
※R7通期見込の内訳：実績値 9,801件 + 3,449件（R4～R6の1～3月の平均値）

5 デジとしよID登録者数（当館実績見込） 対前年同期比 **1,458**件増の見込



※R7通期見込の内訳：実績値 5,321件+340件（R4～R6の1～3月の平均値）

6 kinoDen閲覧件数 対前年同期比 1,591件増の見込

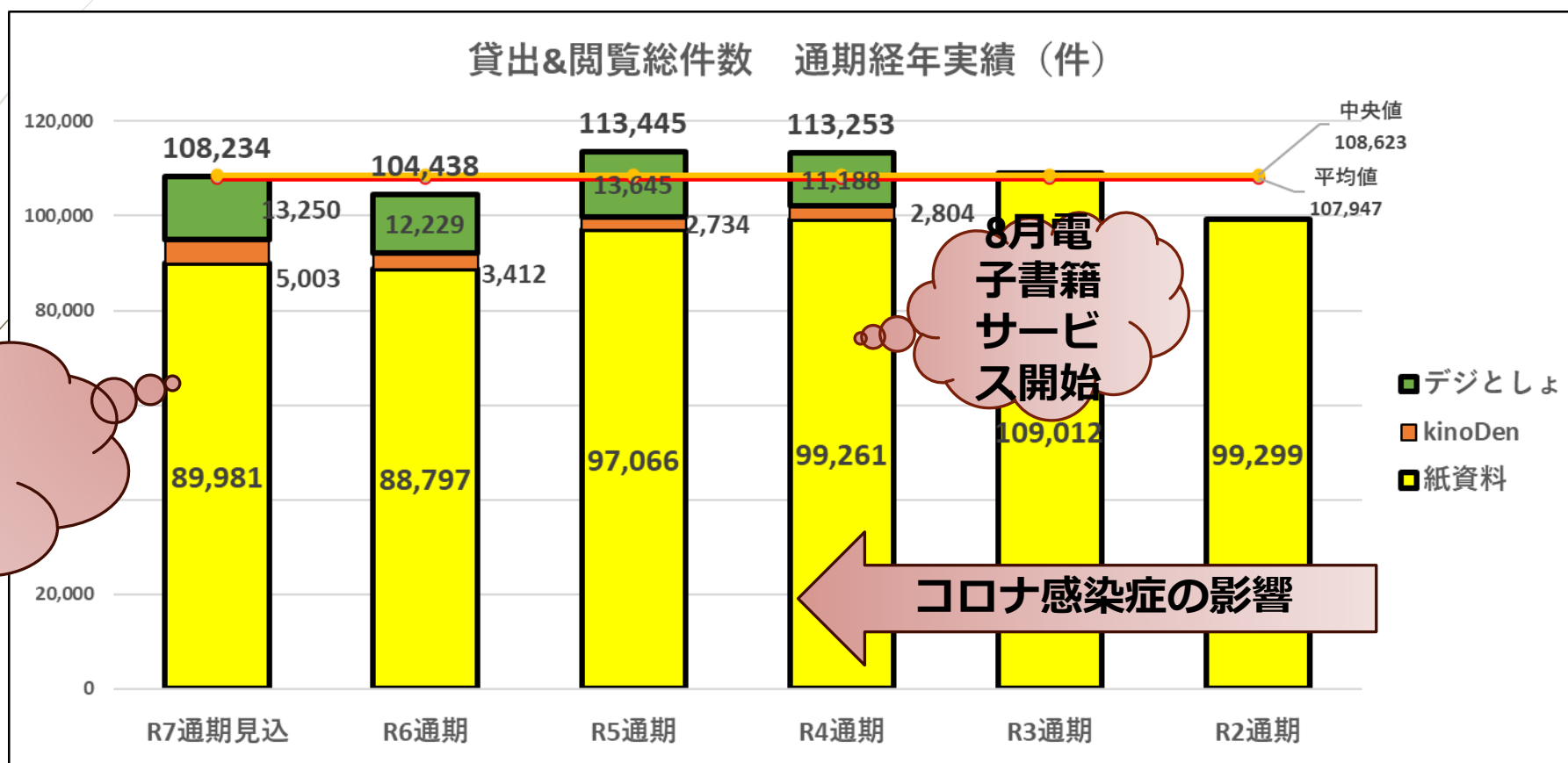


※R7通期見込の内訳：実績値 4,365件 + 638件 (R4~R6の1~3月の平均値)



7 貸出及び閲覧総件数（区分総計）

対前年同期比 **3,796件（冊）** 増の見込

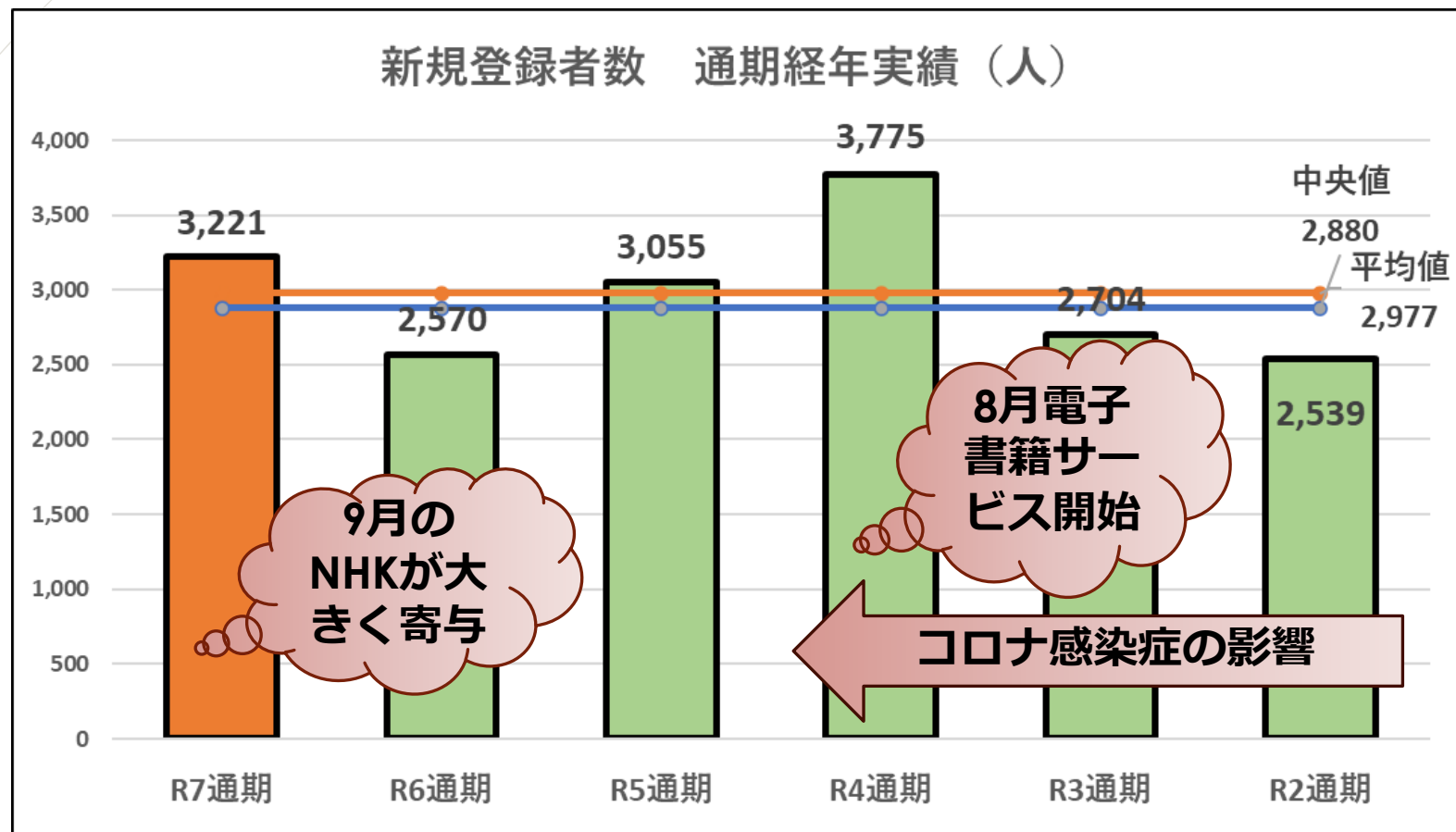


すべての区分で
増加見込

※R7通期見込の内訳

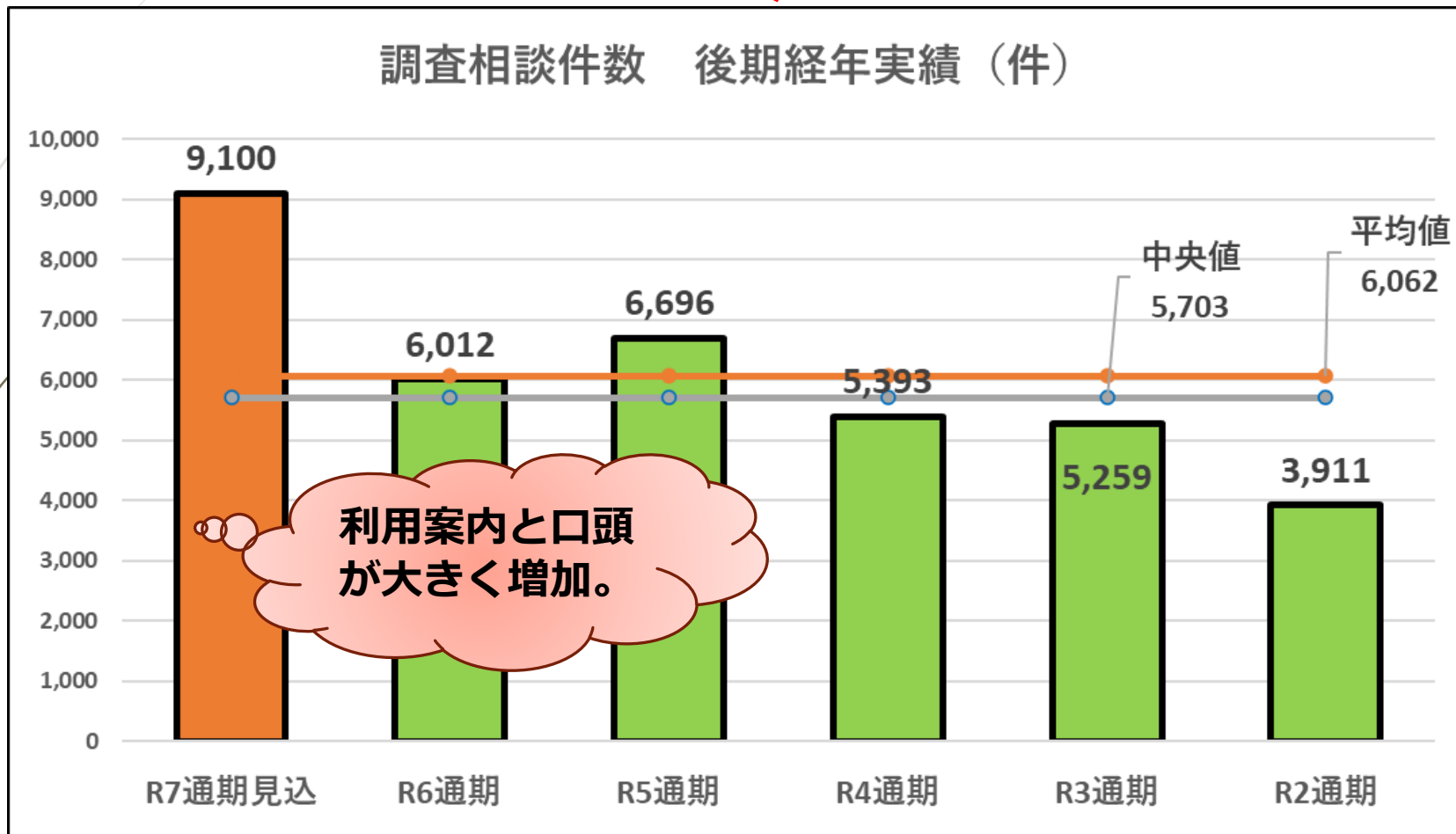
| | | |
|---------|-----|-----------------------------------|
| 紙 | 実績値 | 64,430冊 + 25,551冊（R2～R6の1～3月の平均値） |
| デジとしょ信州 | 実績値 | 5,321件 + 340件（R4～R6の1～3月の平均値） |
| kinoDen | 実績値 | 4,365件 + 638件（R4～R6の1～3月の平均値） |

8 新規登録者 対前年同期比 651人増の見込



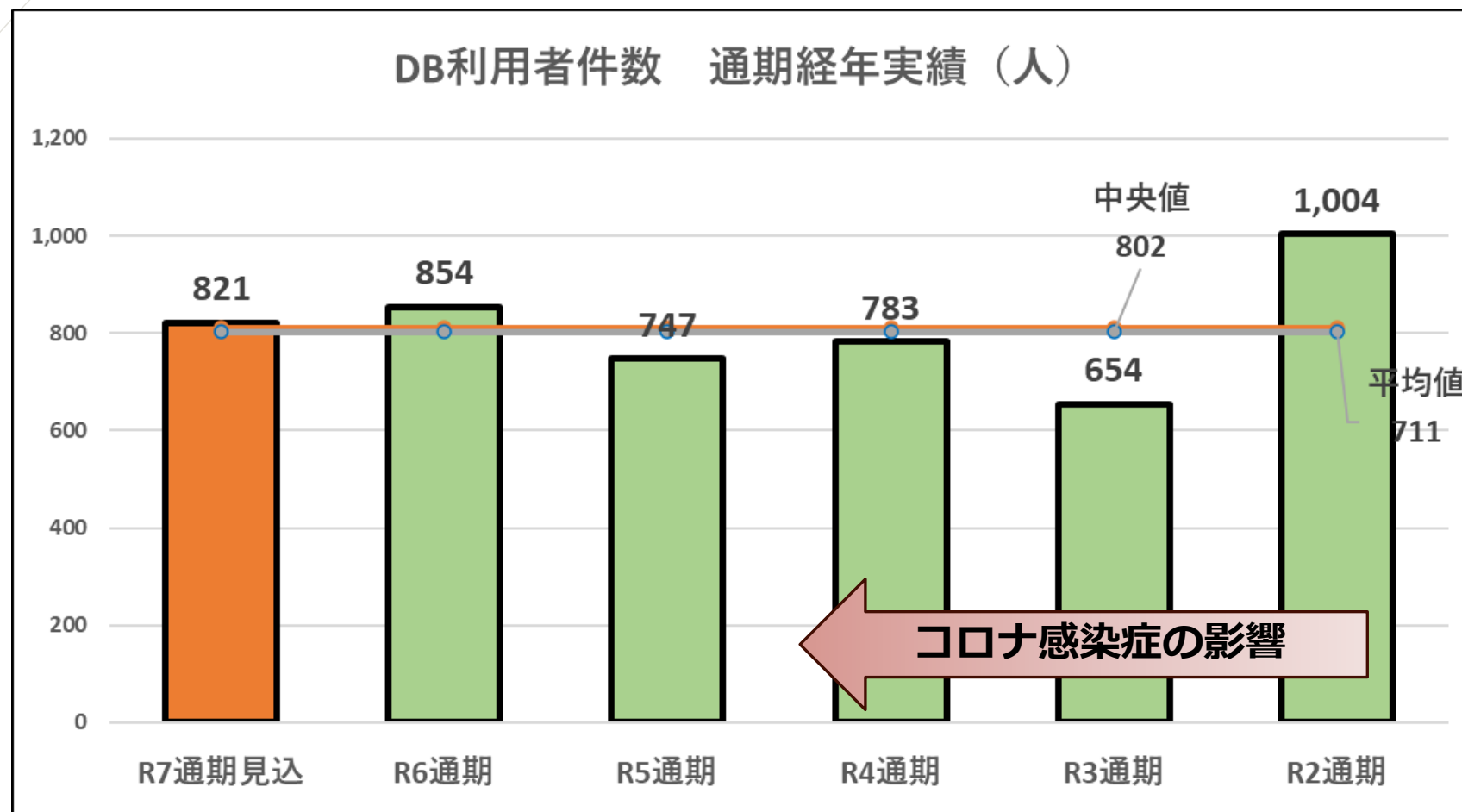
※R7通期見込の内訳：実績値 2,579件 + 642件 (R2～R6の1～3月の平均値)

9 調査相談件数 対前年同期比 3,088件増の見込



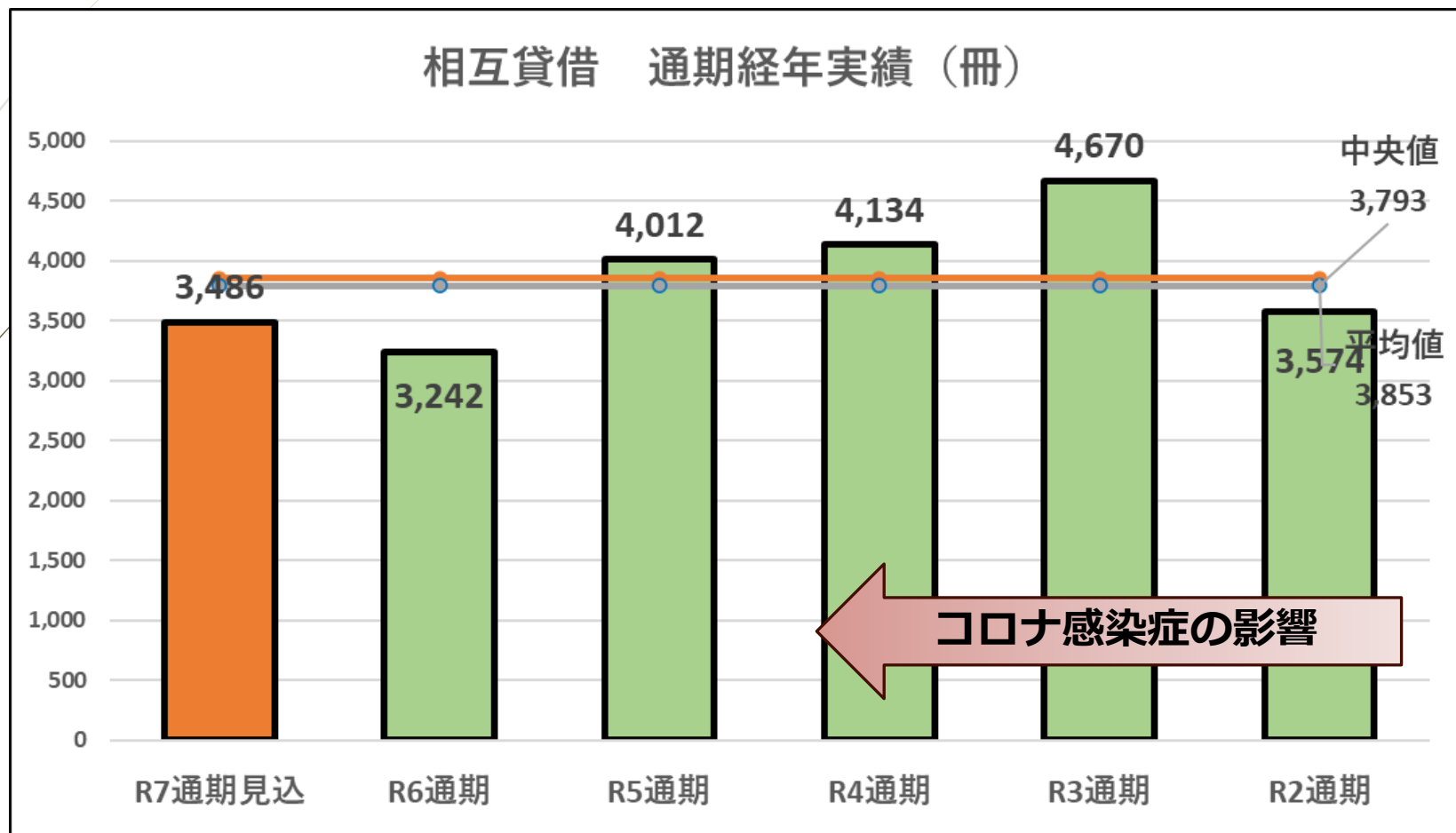
※R7通期見込の内訳：実績値 7,696件+1,404件 (R2~R6の1~3月の平均値)

10 DB利用者数 対前年同期比 **33人減の見込**




※R7通期見込の内訳：実績値 643人 + 178人 (R2～R6の1～3月の平均値)

11 相互貸借 対前年同期比 244冊増の見込



※R7通期見込の内訳：実績値 2,669冊+817冊 (R2～R6の1～3月の平均値)



しあわせ信州創造プラン3.0 KPIの進捗状況について

しあわせ信州3.0 KPIについて

➤ KPIの内容

県民一人当たり年間貸出冊数（公立図書館・電子図書館）を2027年度（R9）に **6** 冊とすることを目標値としている。（あくまで貸出です）

県民総数を分母とし、分子を公立図書館の資料及び協働電子図書館における貸出冊数

計画期間は R5～R9の5年間

| | フロー ORス トック | 時点 | 単位 | 現状(2023 年1月時 点) | 2008(H20) | 2009(H21) | 2010(H22) | 2011(H23) | 2012(H24) | 2013(H25) | 2014(H26) | 2015(H27) | 2016(H28) | 2017(H29) | 2018(H30) | 2019(R1) | 2020(R2) | 2021(R3) | 2022(R4) | 2023(R5) | 2024(R6) | 2025(R7) | 2026(R8) | 2027(R9) 目標値 | 確報値公 表年月 |
|------------------------------------|-------------------|----|----|-----------------------|-----------|-----------|-----------|-----------|-----------|-----------|-----------|-----------|-----------|-----------|-----------|----------|----------|----------|----------|----------|----------|----------|----------|-----------------|-------------|
| 県民一人当たり年 間貸出冊数(公立図 書館・電子図書館) | フロー | 年度 | 冊 | 5.3 | 5.6 | 5.7 | 5.6 | 5.9 | 5.7 | 5.7 | 5.6 | 5.7 | 5.6 | 5.7 | 5.6 | 5.7 | 5.0 | 5.3 | 5.6 | 5.5 | 5.5 | | | 6.0 | R10.9 |

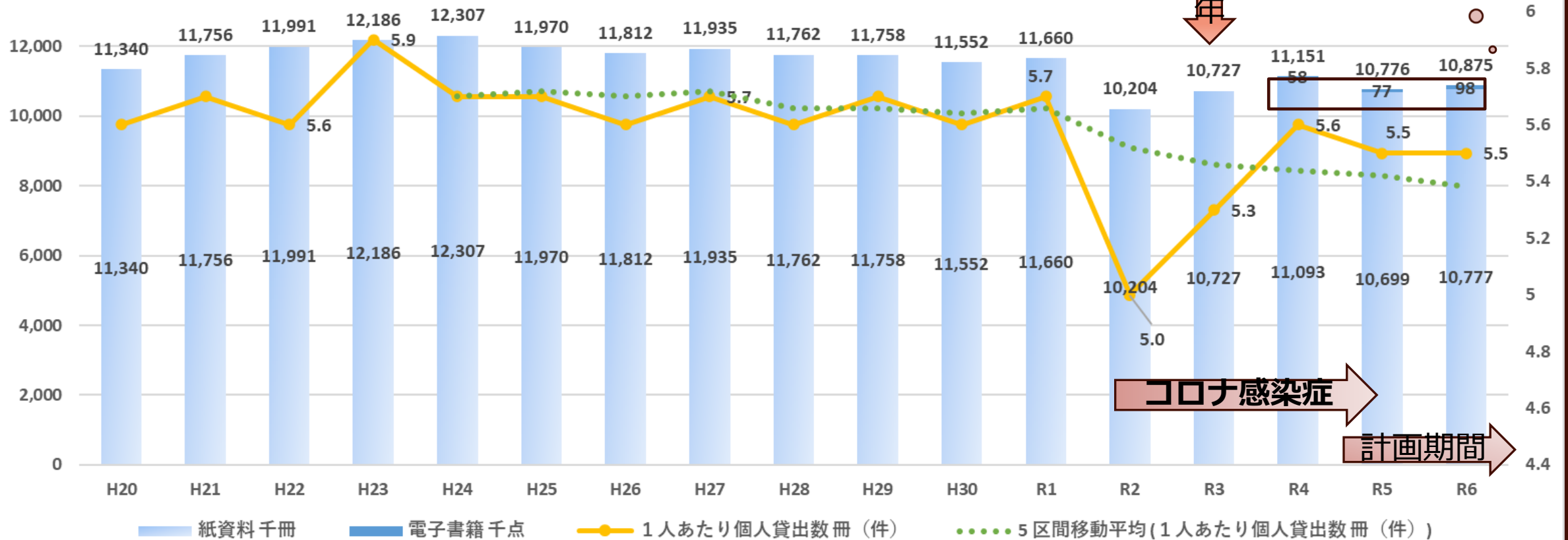
計画期間 (R5～R9)

しあわせ信州3.0 KPIの進捗状況について①

2027年度
(R10.3月末)
目標 **6冊**

県内公立図書館&電子図書館 貸出冊数(件) 経年実績

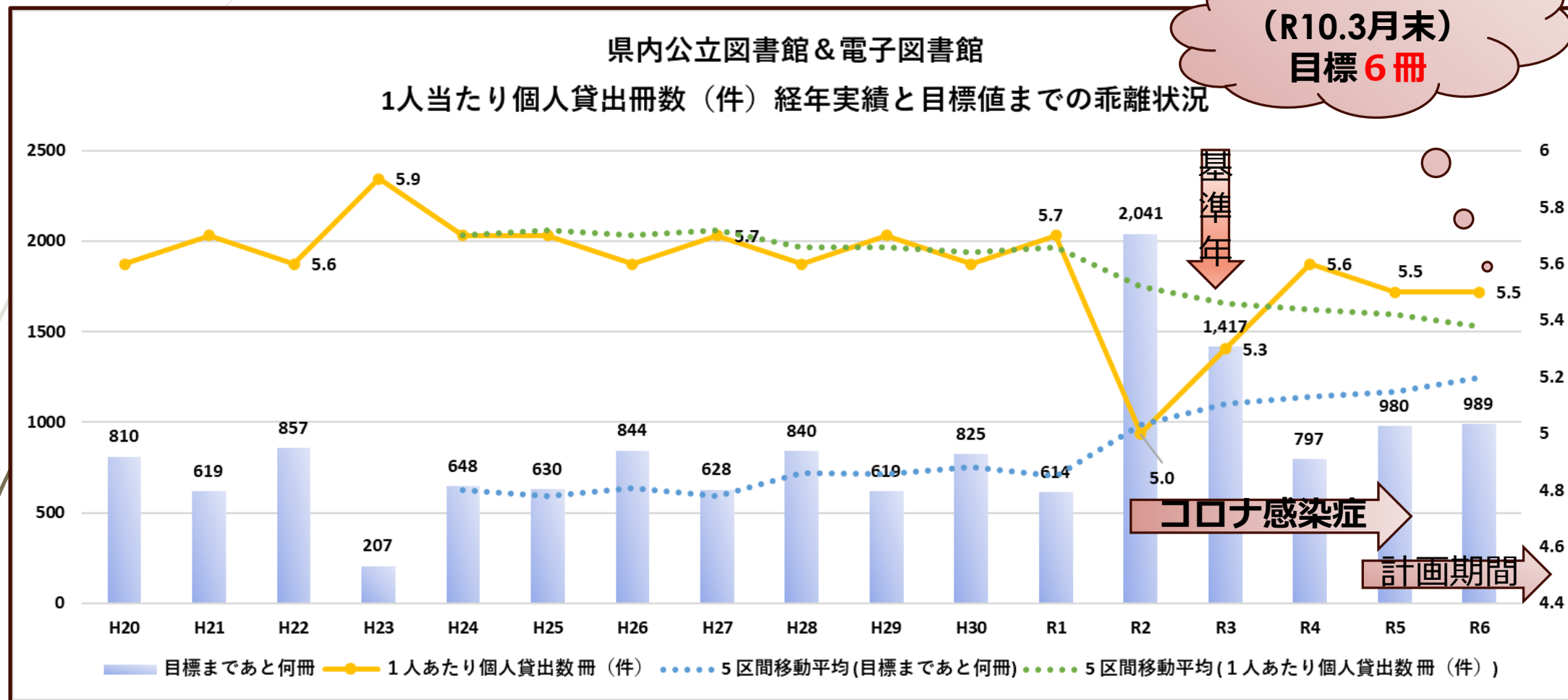
1人あたり個人貸出冊数(件) 経年実績



しあわせ信州3.0 KPIの進捗状況について②

R6年度は5.5冊で、6冊にするためには、989千冊の貸出増が必要！

2027年度
(R10.3月末)
目標 **6冊**



★速報値のため、今後変更の可能性もあります。

○本件資料のお問合せ先

〒380-0928 長野県長野市若里1-1-4

県立長野図書館 資料情報課

電話 026-228-4921

電子メール naganotoshokan@pref.nagano.lg.jp



©長野県アルクマ



しあわせ信州

一人ひとりの
学びたいを叶える