

県立長野図書館の利用状況(コロナ禍の影響度)

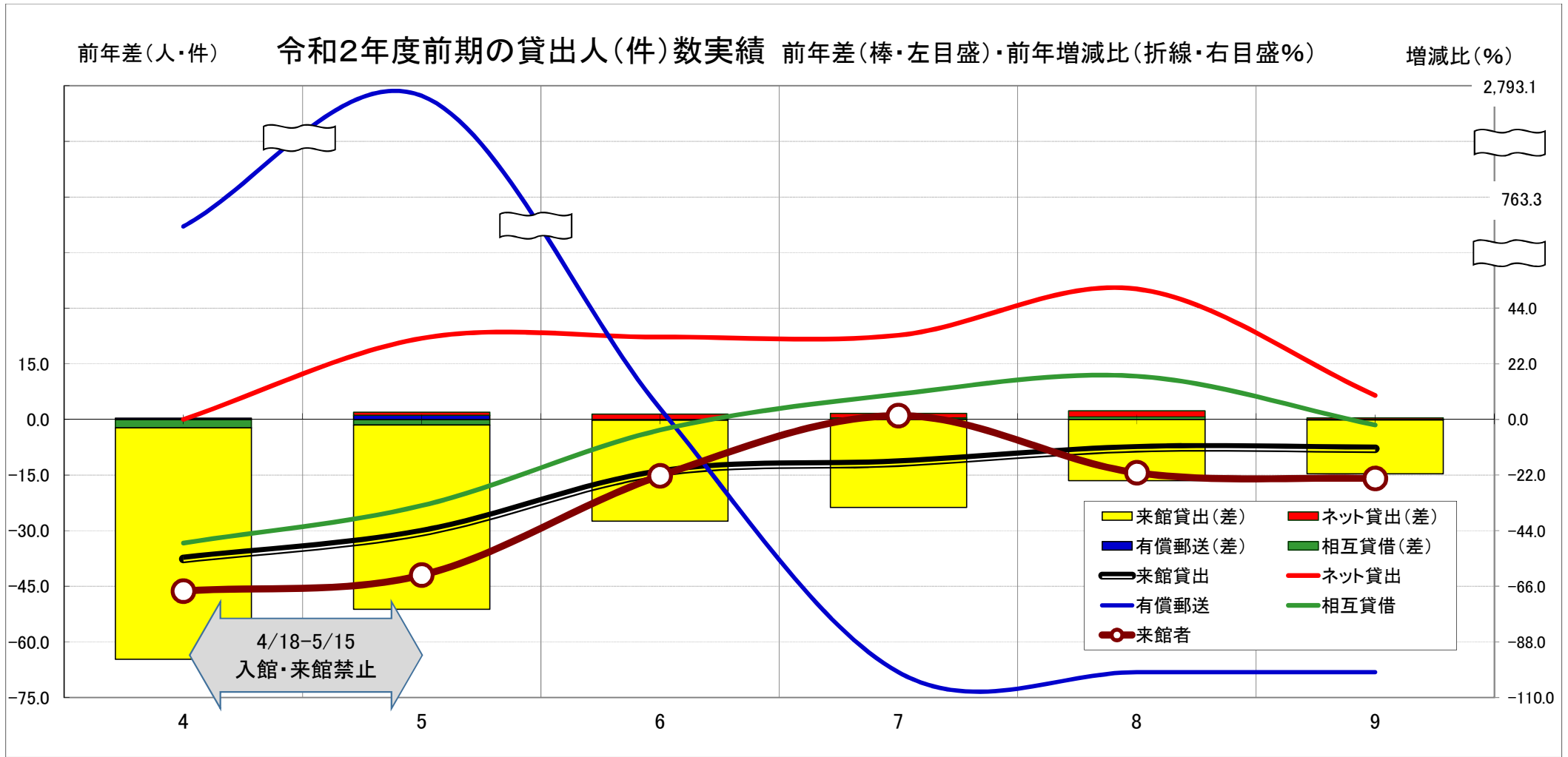
統計資料1

【1日平均】

(来館サービス停止:4/18~5/15)

県立長野図書館

	個人貸出								相互貸借		貸出計		来館者 (機械計測)	
	来館		ネット		有償郵送		小計							
	人数	冊数	人数	冊数	人数	冊数	人数	冊数	件数	冊数	人数	冊数		
令和2年度	4月	50.6	156.1	2.9	9.4	0.360	2.120	53.9	167.6	2.4	5.2	56.3	172.8	309.2
	5月	61.8	193.0	3.7	11.6	1.115	6.385	66.6	211.0	2.9	7.2	69.5	218.2	396.4
	6月	102.2	316.6	5.7	15.9	0.042	0.083	107.9	332.6	4.6	13.1	112.5	345.7	723.6
	7月	115.1	362.8	4.8	12.2	0.000	0.000	119.9	375.0	4.4	10.2	124.3	385.2	958.4
	8月	128.7	395.4	4.7	12.6	0.000	0.000	133.4	408.0	4.8	14.2	138.2	422.2	1,160.8
	9月	110.7	341.9	4.6	11.9	0.000	0.000	115.3	353.8	4.4	12.3	119.7	366.1	1,010.5
	合計	94.7	294.0	4.4	12.2	0.258	1.464	99.4	307.7	3.9	10.3	103.3	318.0	759.0
令和元年度	4月	113.0	348.1	2.9	7.2	0.042	0.208	115.9	355.5	4.7	13.5	120.6	369.0	962.8
	5月	111.5	333.2	2.8	7.5	0.039	0.192	114.3	340.9	4.4	14.2	118.7	355.1	1,031.6
	6月	129.4	399.4	4.3	11.4	0.040	0.200	133.7	411.0	4.8	19.0	138.5	430.0	930.7
	7月	138.8	429.0	3.6	10.0	0.040	0.200	142.4	439.2	4.0	12.0	146.4	451.2	944.2
	8月	145.2	439.7	3.1	9.0	0.039	0.192	148.3	448.9	4.1	11.2	152.4	460.1	1,471.5
	9月	125.2	391.5	4.2	11.5	0.042	0.083	129.4	403.1	4.5	11.1	133.9	414.2	1,318.9
	合計	127.3	390.4	3.5	9.4	0.040	0.180	130.8	400.0	4.4	13.5	135.2	413.5	1,111.4
前年差 (人・冊)	4月	-62.4	-192.0	0.0	2.2	0.318	1.912	-62.1	-187.9	-2.3	-8.3	-64.4	-196.2	-653.6
	5月	-49.7	-140.2	0.9	4.1	1.077	6.192	-47.7	-129.9	-1.5	-7.0	-49.2	-136.9	-635.2
	6月	-27.2	-82.8	1.4	4.5	0.002	-0.117	-25.8	-78.4	-0.2	-5.9	-26.0	-84.3	-207.1
	7月	-23.7	-66.2	1.2	2.2	-0.040	-0.200	-22.5	-64.2	0.4	-1.8	-22.1	-66.0	14.2
	8月	-16.5	-44.3	1.6	3.6	-0.039	-0.192	-14.9	-40.9	0.7	3.0	-14.2	-37.9	-310.7
	9月	-14.5	-49.6	0.4	0.4	-0.042	-0.083	-14.1	-49.3	-0.1	1.2	-14.2	-48.1	-308.4
	合計	-32.6	-96.4	0.9	2.8	0.218	1.284	-31.5	-92.3	-0.5	-3.2	-32.0	-95.5	-352.4
前年増減比 (%)	4月	-55.2	-55.2	0.0	30.6	763.3	917.8	-53.5	-52.9	-48.9	-61.5	-53.4	-53.2	-67.9
	5月	-44.6	-42.1	32.1	54.7	2,797.1	3,220.1	-41.7	-38.1	-34.1	-49.3	-41.5	-38.6	-61.6
	6月	-21.0	-20.7	32.6	39.5	4.3	-58.4	-19.3	-19.1	-4.2	-31.1	-18.8	-19.6	-22.3
	7月	-17.1	-15.4	33.3	22.0	-100.0	-100.0	-15.8	-14.6	10.0	-15.0	-15.1	-14.6	1.5
	8月	-11.4	-10.1	51.6	40.0	-100.0	-100.0	-10.1	-9.1	17.1	26.8	-9.3	-8.2	-21.1
	9月	-11.6	-12.7	9.5	3.5	-100.0	-100.0	-10.9	-12.2	-2.2	10.8	-10.6	-11.6	-23.4
	合計	-25.6	-24.7	25.7	29.8	545.8	713.1	-24.1	-23.1	-11.4	-23.7	-23.6	-23.1	-31.7
前年比 (%)	4月	44.8	44.8	100.0	130.6	863.3	1,017.8	46.5	47.1	51.1	38.5	46.6	46.8	32.1
	5月	55.4	57.9	132.1	154.7	2,897.1	3,320.1	58.3	61.9	65.9	50.7	58.5	61.4	38.4
	6月	79.0	79.3	132.6	139.5	104.3	41.7	80.7	80.9	95.8	68.9	81.2	80.4	77.7
	7月	82.9	84.6	133.3	122.0	0.0	0.0	84.2	85.4	110.0	85.0	84.9	85.4	101.5
	8月	88.6	89.9	151.6	140.0	0.0	0.0	89.9	90.9	117.1	126.8	90.7	91.8	78.9
	9月	88.4	87.3	109.5	103.5	0.0	0.0	89.1	87.8	97.8	110.8	89.4	88.4	76.6
	合計	74.4	75.3	125.7	129.8	645.8	813.1	75.9	76.9	88.6	76.3	76.4	76.9	68.3

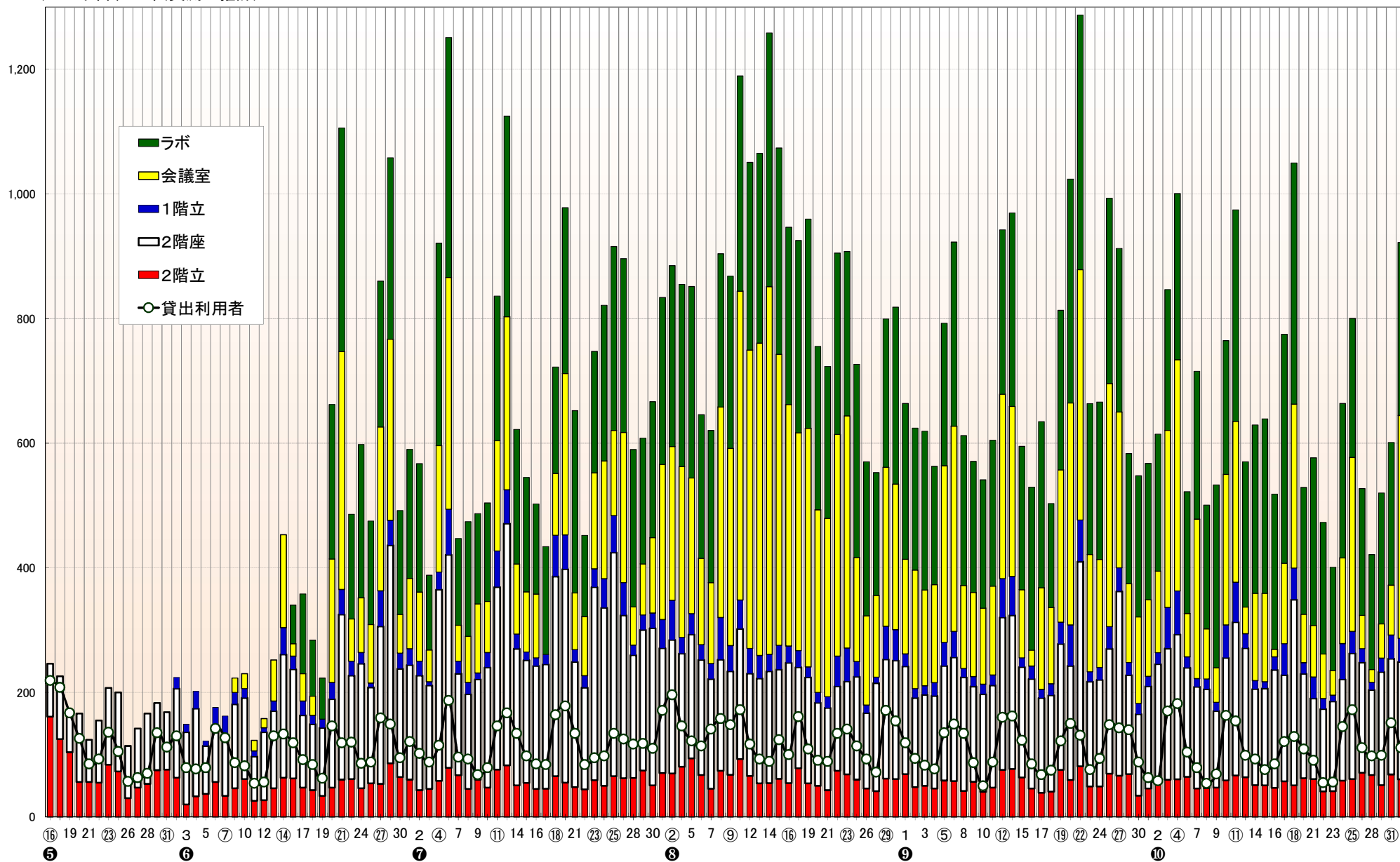


月	前年同月差(1日平均の人数(件数))				(同)前年増減比(%)				
	来館貸出(差)	ネット貸出(差)	有償郵送(差)	相互貸借(差)	来館貸出	ネット貸出	有償郵送	相互貸借	来館者
4	-62.4	0.0	0.3	-2.3	-55.2	0.0	763.3	-48.9	-67.9
5	-49.7	0.9	1.1	-1.5	-44.6	32.1	2,797.1	-34.1	-61.6
6	-27.2	1.4	0.0	-0.2	-21.0	32.6	4.3	-4.2	-22.3
7	-23.7	1.2	0.0	0.4	-17.1	33.3	-100.0	10.0	1.5
8	-16.5	1.6	0.0	0.7	-11.4	51.6	-100.0	17.1	-21.1
9	-14.5	0.4	0.0	-0.1	-11.6	9.5	-100.0	-2.2	-23.4




人(人時)
(7/14以降、日3回実測の推計)

県立長野図書館の再開館後の利用状況(館全体、毎正時の積上げ値)

統計資料3



コロナ禍でも実験・実践しつづけた 「ウェブを活用したコミュニケーションの場づくり」

<p>配信元 ↓ 個人接続</p> 	<p>配信元 ↓ ↑ 受信会場</p> 	<p>配信元 = サテライト</p> 
<p><u>コロナ急性期</u> 集合できない代替措置として リアルからバーチャルへの転換</p>	<p><u>コロナ緩和期</u> 「集まる」と「繋がる」を模索 リアルを取り戻す(立ち返る)</p>	<p><u>コロナ共存期</u> 主体的選択としてのオンライン リアルとバーチャルの融合</p>
<p>4月「公共フォーラム(こっそり こっそり)」本番・そのあとに 5月「ラボカフェ オンライン①」 6月「ラボカフェ オンライン②」</p>	<p>7月「ラボ・デザイン会議」 8月「ラボカフェ もりラボ」 9月「ラボカフェ うなずき珈琲」 10月「公共図書館長研修」</p>	<p>8月「公共フォーラム(一楽荘)」 9月「信州・知の連携フォーラム」 10月「長野県図書館大会」 10月「Re:Publicの逆襲」</p>
<p>▲持続的な図書館活動 “図書館は動き続ける” ▼接続・配信スキルが左右する 特定のターゲットを対象 「来館者のための図書館」</p>	<p>▲集まることの良さを再確認 コミュニケーションの可能性 “ウェブの中のパブリック” ▼多くが“参加者”に留まる 関係性および場の固定化</p>	<p>▲双方向のやりとりによる“参 加者”から“場を作る一員”へ の転換(主体的、能動的) ▼意識共有と継続システム (モノ・ヒト・コトの整備不足)</p>