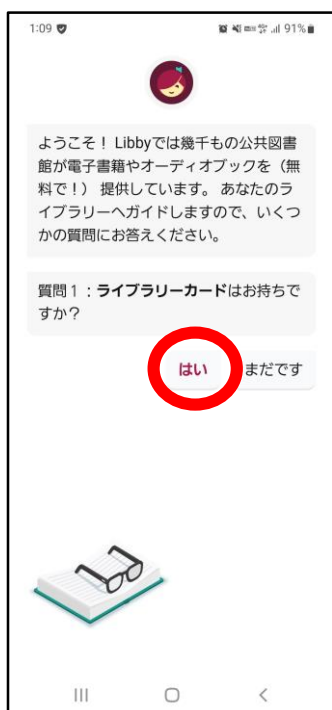


①インストール後、「開く」ボタンを押下します



既にLibbyのインストールが完了している場合は、Libbyアプリをタップすることで②の手順に進みます。

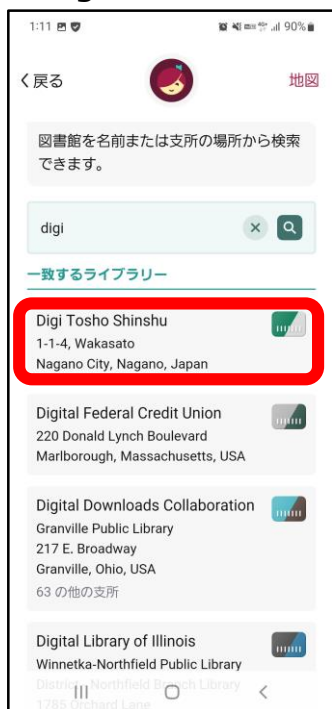
②「はい」を押下します



③「図書館を検索する」を押下します



④「digi」と入力後、検索、「Digi Toshu Shinshu」を押下します



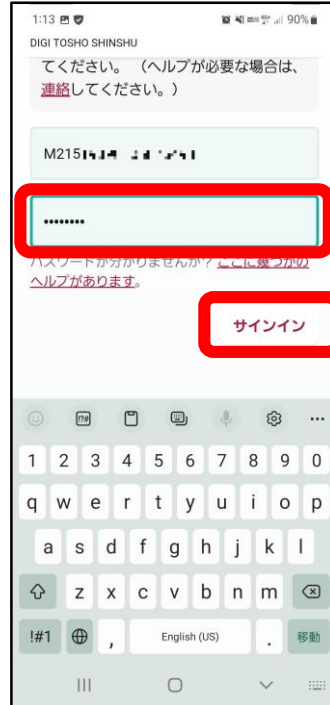
⑤「私のカードでサインイン」を押下します



⑥カード番号欄に、MまたはPから始まるIDを入力し、「次へ」を押下します



⑦初期パスワード(生年西暦4桁と0000の8桁の数字)を入力し、「サインイン」を押下します



⑧登録が完了しました

